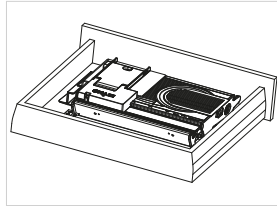
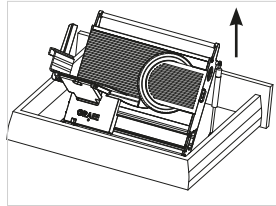


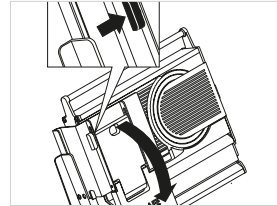
UNA 98 - Instrukcja obsługi



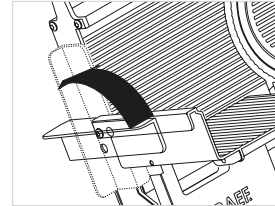
Wysuń szufladę



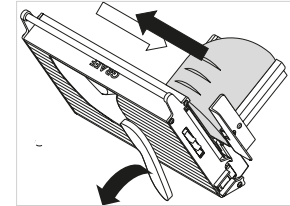
Pociągnij krajalnice do góry trzymając za uchwyt



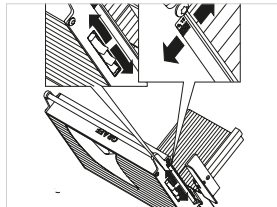
Przesuń zasuwę na boku sań, a następnie rozłóż je opuszczając w dół



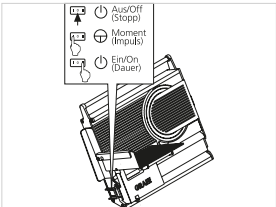
Ustaw osłonę kciuka w pozycji pionowej



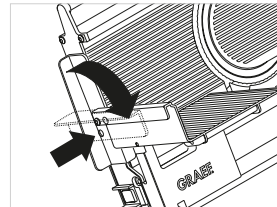
Położ produkt na saniach



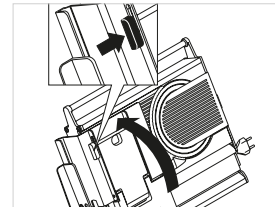
Ustaw żadaną grubość cięcia



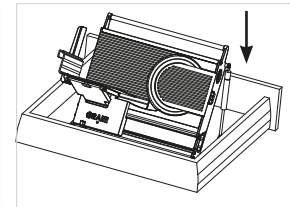
Ustaw przełącznik w trybie pracy ciągłej lub krótkiej



Po zakończeniu cięcia ustaw szerokość cięcia 0 i ustaw osłonę kciuka z powrotem do położenia poziomego



Przesuń zasuwę na boku sań i złoż je podnosząc do góry



Złóż krajalnice trzymając za uchwyt, a następnie zamknij szufladę